


INDICE PREZZI

a cura del Centro Studi FederlegnoArredo

dati Novembre 2024 disponibili a Febbraio 2025



999999 - BAY 2.5 X

INDICE PREZZI

SEGATI ABETE

PRICE INDEX

SAWN TIMBER SPRUCE/FIR

a cura del Centro Studi FederlegnoArredo



Tutti i diritti sono riservati. Questa pubblicazione o parte di essa non può essere diffusa, tradotta, riprodotta, adattata, integrata e riutilizzata, in qualsiasi ambito diffusionale, Paese e lingua, con qualsiasi mezzo, anche elettronico senza il consenso di FederlegnoArredo.

All rights reserved. This publication or part of it cannot be disseminated, translated, reproduced, adapted, integrated and reused, in any circulation context, Country or language, by any means, including electronic, without the consent of FederlegnoArredo.

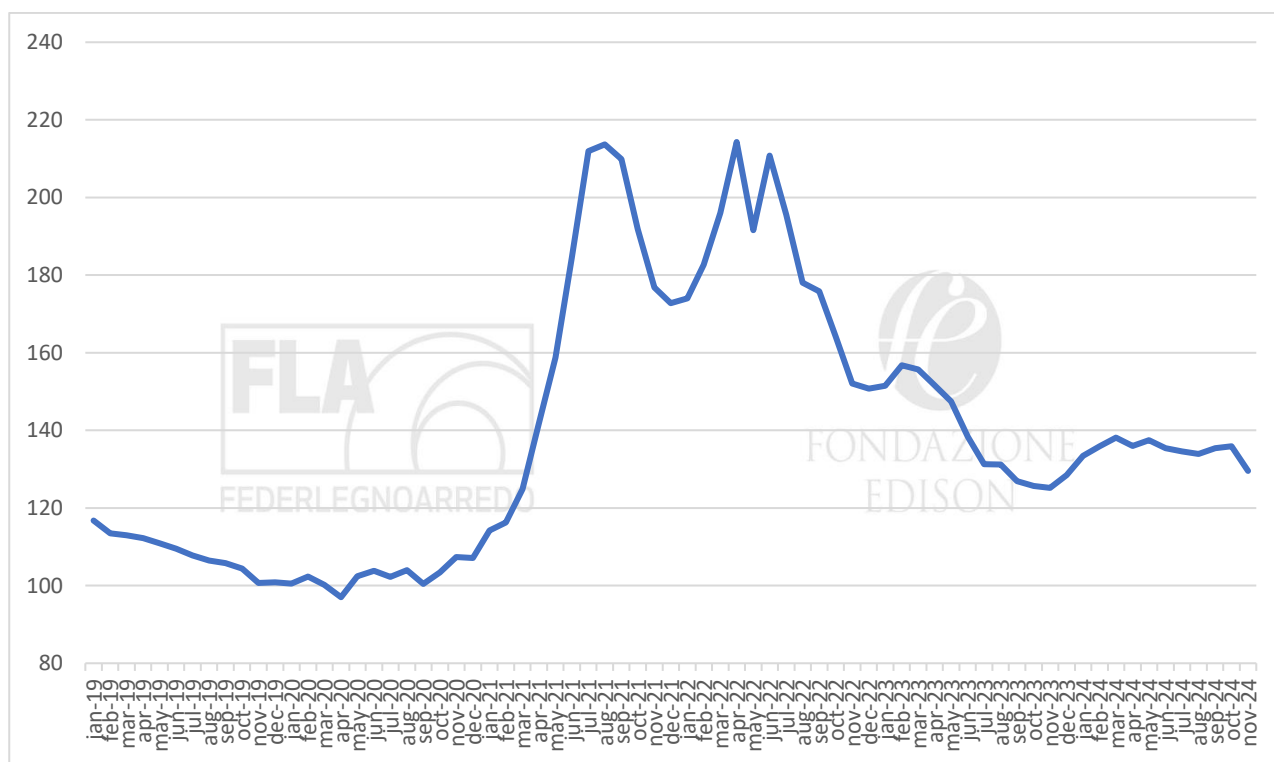
Indice dei prezzi al commercio estero dei Segati di Abete in Italia

Foreign trade price index of sawn timber spruce/fir in Italy

Graph 1.

Indice prezzo mensile, serie storica, Segati di Abete esportati da Austria e Germania verso l'Italia, base anno 2010 = 100

Monthly price index, historical series, sawn timber spruce/fir exported from Austria and Germany to Italy, base year 2010 = 100



Fonte: Centro Studi FederlegnoArredo e Fondazione Edison su dati Eurostat

Source: FederlegnoArredo Study Center and Edison Foundation on Eurostat data

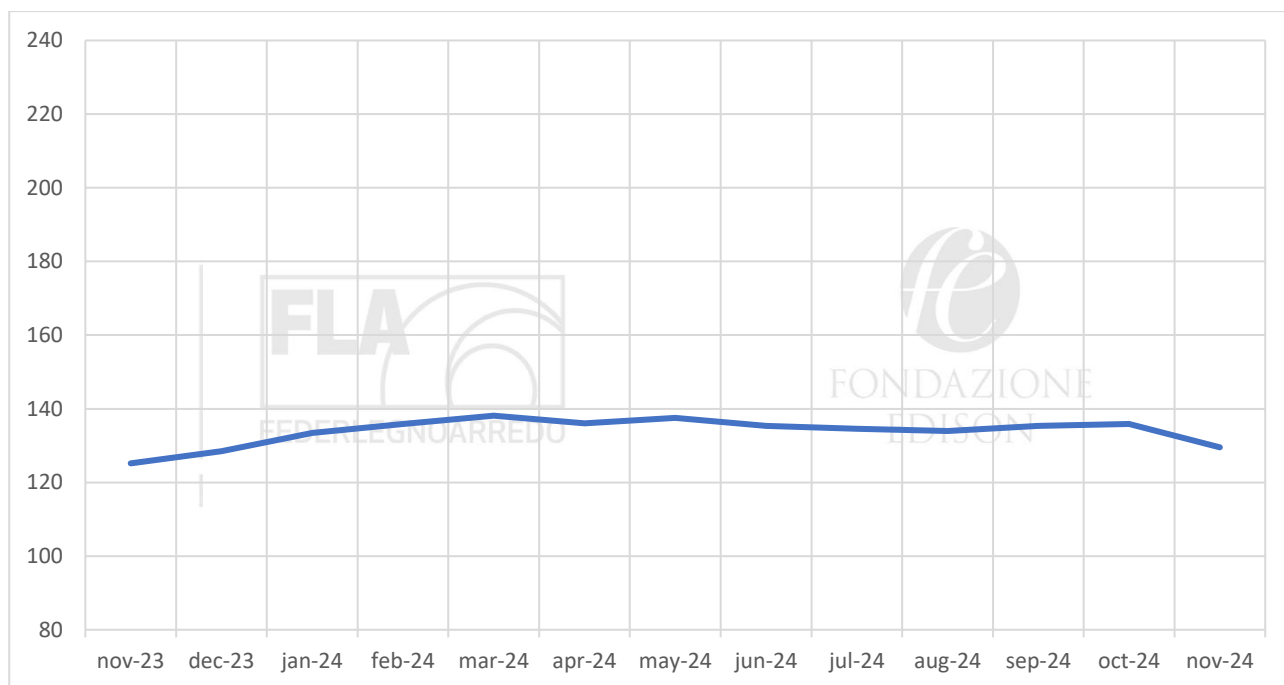
Tutti i diritti sono riservati. Questa pubblicazione o parte di essa non può essere diffusa, tradotta, riprodotta, adattata, integrata e riutilizzata, in qualsiasi ambito diffusionale, Paese e lingua, con qualsiasi mezzo, anche elettronico senza il consenso di FederlegnoArredo.

All rights reserved. This publication or part of it cannot be disseminated, translated, reproduced, adapted, integrated and reused, in any circulation context, Country or language, by any means, including electronic, without the consent of FederlegnoArredo.

Graph 2.

Indice prezzo mensile, ultimo anno, Segati di Abete esportati da Austria e Germania verso l'Italia, base anno 2010 = 100

Monthly price index, last year, sawn timber spruce/fir exported from Austria and Germany to Italy, base year 2010 = 100



Fonte: Centro Studi FederlegnoArredo e Fondazione Edison su dati Eurostat

Source: FederlegnoArredo Study Center and Edison Foundation on Eurostat data

Dati / Data

Ultimo periodo disponibile / Last available period	nov-24
valore indice / index value	129,5
var % nov-24 / nov-23	3,5%
var % gen-nov-24 / gen-nov-23	-3,6%
var % nov-24 / ott-24	-4,7%
var % nov-24 / gen-24	-2,9%

Fonte: Centro Studi FederlegnoArredo e Fondazione Edison su dati Eurostat

Source: FederlegnoArredo Study Center and Edison Foundation on Eurostat data

Tutti i diritti sono riservati. Questa pubblicazione o parte di essa non può essere diffusa, tradotta, riprodotta, adattata, integrata e riutilizzata, in qualsiasi ambito diffusionale, Paese e lingua, con qualsiasi mezzo, anche elettronico senza il consenso di FederlegnoArredo.

All rights reserved. This publication or part of it cannot be disseminated, translated, reproduced, adapted, integrated and reused, in any circulation context, Country or language, by any means, including electronic, without the consent of FederlegnoArredo.

Nota metodologica

Calcolo dell'indice del prezzo dei segati di abete

Per il calcolo dell'indice del prezzo dei Segati di Abete vengono utilizzate le esportazioni austriache e tedesche verso l'Italia. Questi due paesi rappresentano la maggior parte dei prodotti importati dall'Italia. L'import italiano è afflitto da diverse anomalie mentre le esportazioni di questi paesi, dichiarate da un numero inferiore di imprese più strutturate e con maggiori ricavi, tramite la modulistica INTRASTAT sono più affidabili. L'indice è costruito utilizzando il prezzo Euro al metro cubo pubblicato mensilmente da EUROSTAT.

Codici della Nomenclatura Combinata

Per individuare i Segati di Abete si utilizzano i seguenti codici della Nomenclatura Combinata.

<ul style="list-style-type: none">• 4407 12 10 - Legno segato di abete (<i>Abies spp.</i>) e abete rosso (<i>Picea spp.</i>), incollato con giunture di testa, anche piallato o levigato	Codici utilizzati dal 2017 in poi
<ul style="list-style-type: none">• 4407 12 20 - Legno segato di abete (<i>Abies spp.</i>) e abete rosso (<i>Picea spp.</i>), piallato	
<ul style="list-style-type: none">• 4407 12 90 - Legno segato di abete (<i>Abies spp.</i>) e abete rosso (<i>Picea spp.</i>), altro	
<ul style="list-style-type: none">• 4407 10 31 – Legno segato di picea della specie <i>Picea abies</i> Karst. o di abete bianco (avellino, avezzo) (<i>Abies alba</i> Mill.), piallato.	Codici utilizzati prima del 2017
<ul style="list-style-type: none">• 4407 10 91 – Legno segato di picea della specie <i>Picea abies</i> Karst. o di abete bianco (avellino, avezzo) (<i>Abies alba</i> Mill.), altro.	

Annualmente eventuali modifiche ai codici vanno monitorate per verificare la comparabilità degli anni.

Metodo di calcolo

Mensilmente/trimestralmente viene pubblicato il dato euro al metro cubo e l'indice a base fissa costruito evidenziando l'anno base.

Con p_t ($t=0, 1, \dots, t, \dots, T$) indichiamo la variabile prezzo nei diversi periodi (mesi/trimestri)

p = variabile prezzo

$$I_1 = p_1 / p_0 * 100$$

Revisione dati commercio estero

Periodicamente i dati vengono rettificati dagli istituti nazionali di statistica per eventuali anomalie dichiarate dalle imprese. Per questo motivo i dati possono subire modifiche nel tempo.

Tutti i diritti sono riservati. Questa pubblicazione o parte di essa non può essere diffusa, tradotta, riprodotta, adattata, integrata e riutilizzata, in qualsiasi ambito diffusionale, Paese e lingua, con qualsiasi mezzo, anche elettronico senza il consenso di FederlegnoArredo.

All rights reserved. This publication or part of it cannot be disseminated, translated, reproduced, adapted, integrated and reused, in any circulation context, Country or language, by any means, including electronic, without the consent of FederlegnoArredo.

Note on methodology

Calculation of the price index of sawn timber for pallet

Austrian and German exports to Italy are used to calculate the price index of sawn timber for pallet. These two countries represent most of the products imported from Italy. The Italian import is afflicted from various anomalies while the exports of these countries, declared from a smaller number of more structured enterprises and with greater revenues, through the INTRASTAT modules are more reliable. The index is constructed using the Euro per cubic metre price published monthly by EUROSTAT.

Codes for the Combined Nomenclature

The following codes of the Combined Nomenclature are used to identify sawn timber spruce/fir.

<ul style="list-style-type: none">4407 12 10 - Sawn fir (<i>Abies spp.</i>) and spruce (<i>Picea spp.</i>), glued with head joints, whether or not planned or sanded	Codes used from 2017 onwards
<ul style="list-style-type: none">4407 12 20 - Sawn fir (<i>Abies spp.</i>) and spruce (<i>Picea spp.</i>), planed	
<ul style="list-style-type: none">4407 12 90 - Sawn fir (<i>Abies spp.</i>) and spruce (<i>Picea spp.</i>), other	
<ul style="list-style-type: none">4407 10 31 – Sawn wood of the species <i>Picea abies</i> Karst. or of white fir (avellino, avello) (<i>Abies alba</i> Mill.), planed.	Codes used before 2017
<ul style="list-style-type: none">4407 10 91 – Sawn wood of the species <i>Picea abies</i> Karst. or of white fir (avellino, avello) (<i>Abies alba</i> Mill.), other.	

Any changes to the codes should be monitored annually to verify the comparability of the years.

Calculation method

Monthly/quarterly the euro data per cubic meter and the fixed index constructed by highlighting the base year are published.

With p_t ($t=0, 1, \dots, t, \dots, T$) we indicate the price variable in the different periods (months/quarters)

p = variable price

$$o_1 = p_1 / p_0 * 100$$

External trade data review

The data are periodically corrected by the national statistical institutes for any anomalies declared by the companies. For this reason data may change over time.

Tutti i diritti sono riservati. Questa pubblicazione o parte di essa non può essere diffusa, tradotta, riprodotta, adattata, integrata e riutilizzata, in qualsiasi ambito diffusionale, Paese e lingua, con qualsiasi mezzo, anche elettronico senza il consenso di FederlegnoArredo.

All rights reserved. This publication or part of it cannot be disseminated, translated, reproduced, adapted, integrated and reused, in any circulation context, Country or language, by any means, including electronic, without the consent of FederlegnoArredo.

INDICE PREZZI

PANNELLO OSB CODICI NC8 4410 12 10 E 4410 12 90

a cura del Centro Studi FederlegnoArredo



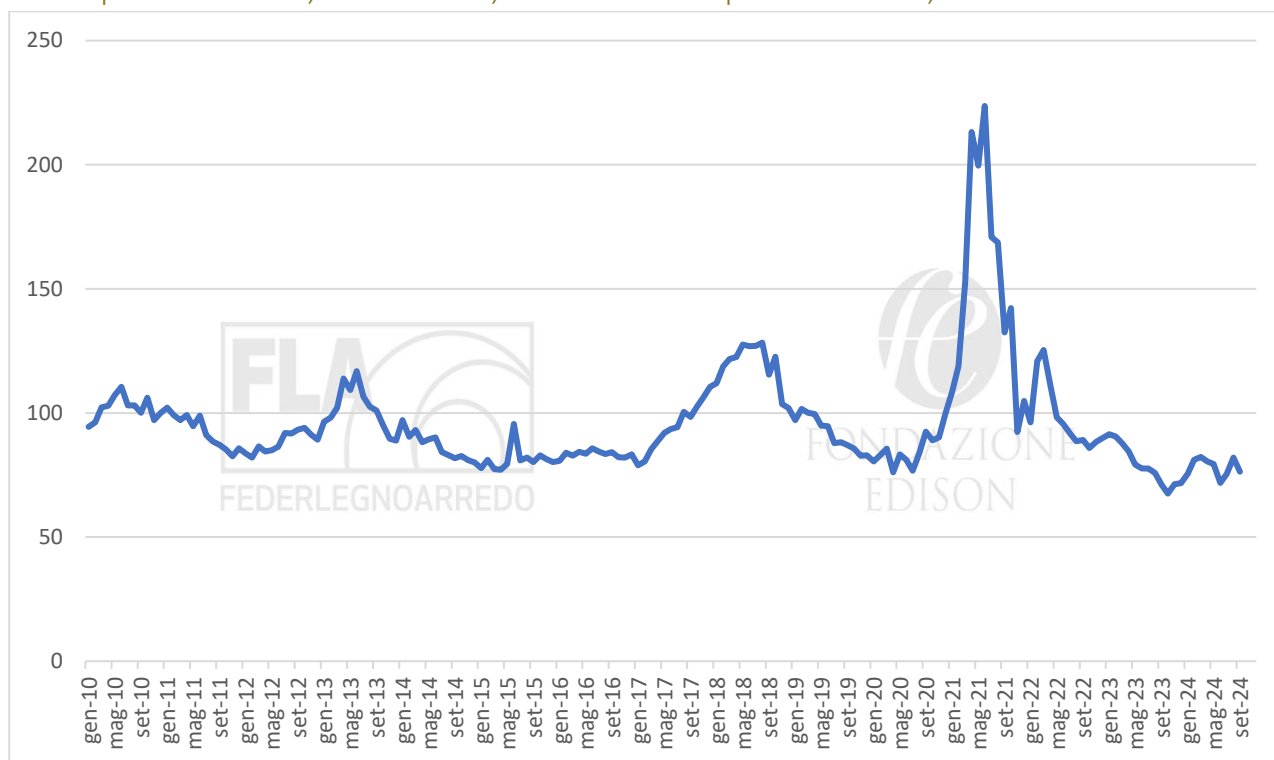
Tutti i diritti sono riservati. Questa pubblicazione o parte di essa non può essere diffusa, tradotta, riprodotta, adattata, integrata e riutilizzata, in qualsiasi ambito diffusionale, Paese e lingua, con qualsiasi mezzo, anche elettronico senza il consenso di FederlegnoArredo.

All rights reserved. This publication or part of it cannot be disseminated, translated, reproduced, adapted, integrated and reused, in any circulation context, Country or language, by any means, including electronic, without the consent of FederlegnoArredo.

Indice dei prezzi al commercio estero di pannelli OSB

Grafico 3.

Indice prezzo mensile, serie storica, Pannelli OSB importati in Italia, base anno 2010 = 100



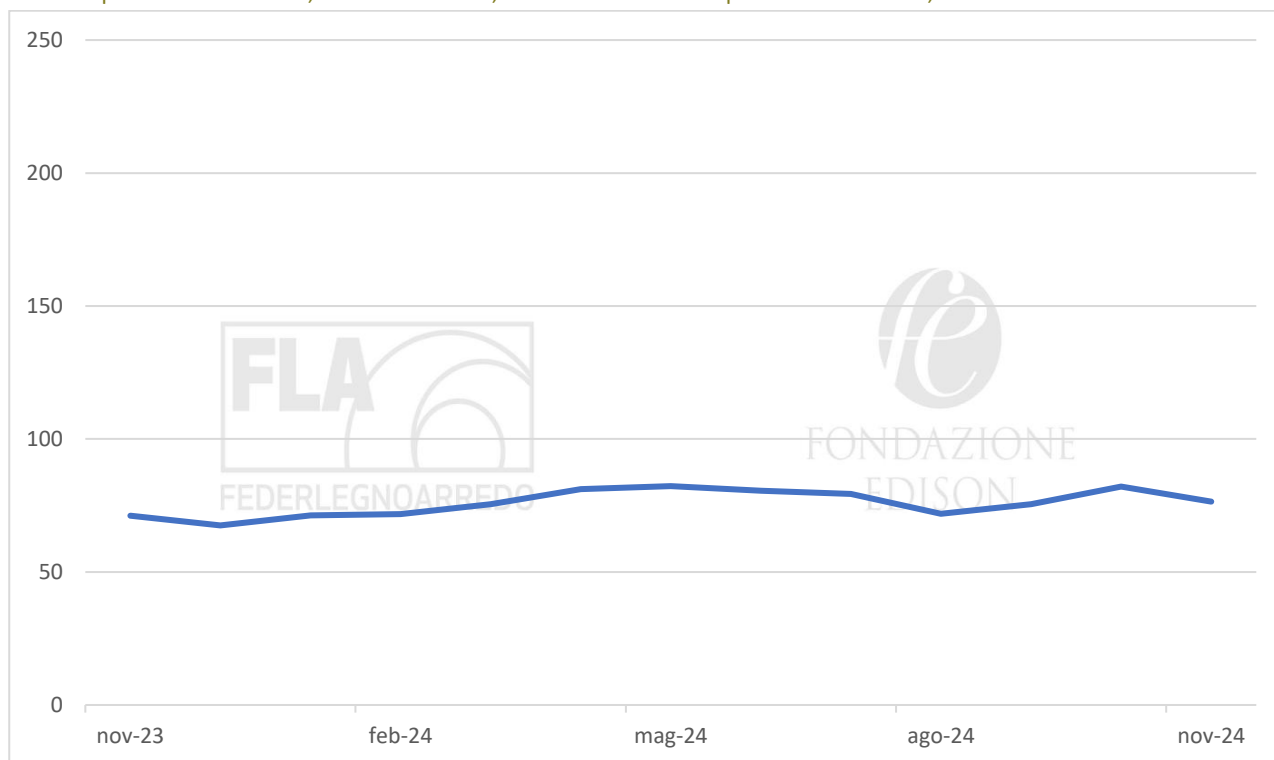
Fonte: Centro Studi FederlegnoArredo e Fondazione Edison su dati Eurostat

Tutti i diritti sono riservati. Questa pubblicazione o parte di essa non può essere diffusa, tradotta, riprodotta, adattata, integrata e riutilizzata, in qualsiasi ambito diffusionale, Paese e lingua, con qualsiasi mezzo, anche elettronico senza il consenso di FederlegnoArredo.

All rights reserved. This publication or part of it cannot be disseminated, translated, reproduced, adapted, integrated and reused, in any circulation context, Country or language, by any means, including electronic, without the consent of FederlegnoArredo.

Grafico 4.

Indice prezzo mensile, ultimo anno, Pannelli OSB importati in Italia, base anno 2010 = 100



Fonte: Centro Studi FederlegnoArredo e Fondazione Edison su dati Eurostat

Dati

Ultimo periodo disponibile	nov-24
valore indice	76,4
var % nov-24 / nov-23	7,4%
var % gen-nov-24 / gen-nov-23	-7,2%
var % nov-24 / ott-24	-6,9%
var % nov-24 / gen-24	7,1%

Fonte: Centro Studi FederlegnoArredo e Fondazione Edison su dati Eurostat

Tutti i diritti sono riservati. Questa pubblicazione o parte di essa non può essere diffusa, tradotta, riprodotta, adattata, integrata e riutilizzata, in qualsiasi ambito diffusionale, Paese e lingua, con qualsiasi mezzo, anche elettronico senza il consenso di FederlegnoArredo.

All rights reserved. This publication or part of it cannot be disseminated, translated, reproduced, adapted, integrated and reused, in any circulation context, Country or language, by any means, including electronic, without the consent of FederlegnoArredo.

Nota metodologica

Calcolo dell'indice del prezzo dei pannelli OSB

Per il calcolo dell'indice del prezzo dei pannelli OSB vengono utilizzate le importazioni italiane. L'indice è costruito utilizzando il prezzo ottenuto dai valori in euro e metri cubi pubblicati mensilmente da EUROSTAT.

Codici della Nomenclatura Combinata

Per individuare i pannelli OSB si utilizzano i seguenti codici della Nomenclatura Combinata.

4410 12 10 – Non lavorati o semplicemente levigati (pannelli greggi)	Pannelli detti «oriented strand board» (OSB):
4410 12 90 – Altri	

Annualmente eventuali modifiche ai codici vanno monitorate per verificare la comparabilità degli anni.

Metodo di calcolo

Mensilmente/trimestralmente viene pubblicato il dato euro al metro cubo e l'indice a base fissa costruito evidenziando l'anno base.

Con p_t ($t=0, 1, \dots, t, \dots, T$) indichiamo la variabile prezzo nei diversi periodi (mesi/trimestri)

p = variabile prezzo

$$ol_1 = p_1 / p_0 * 100$$

Revisione dati commercio estero

Periodicamente i dati vengono rettificati dagli istituti nazionali di statistica per eventuali anomalie dichiarate dalle imprese. Per questo motivo i dati possono subire modifiche nel tempo.

Tutti i diritti sono riservati. Questa pubblicazione o parte di essa non può essere diffusa, tradotta, riprodotta, adattata, integrata e riutilizzata, in qualsiasi ambito diffusionale, Paese e lingua, con qualsiasi mezzo, anche elettronico senza il consenso di FederlegnoArredo.

All rights reserved. This publication or part of it cannot be disseminated, translated, reproduced, adapted, integrated and reused, in any circulation context, Country or language, by any means, including electronic, without the consent of FederlegnoArredo.

INDICE PREZZI

LEGNO LAMELLARE INCOLLATO • GLULAM
CODICE NC8 4418 81 00

LEGNO LAMELLARE A STRATI INCROCIATI
• CLT O X-LAM • CODICE NC8 4418 82 00

a cura del Centro Studi FederlegnoArredo



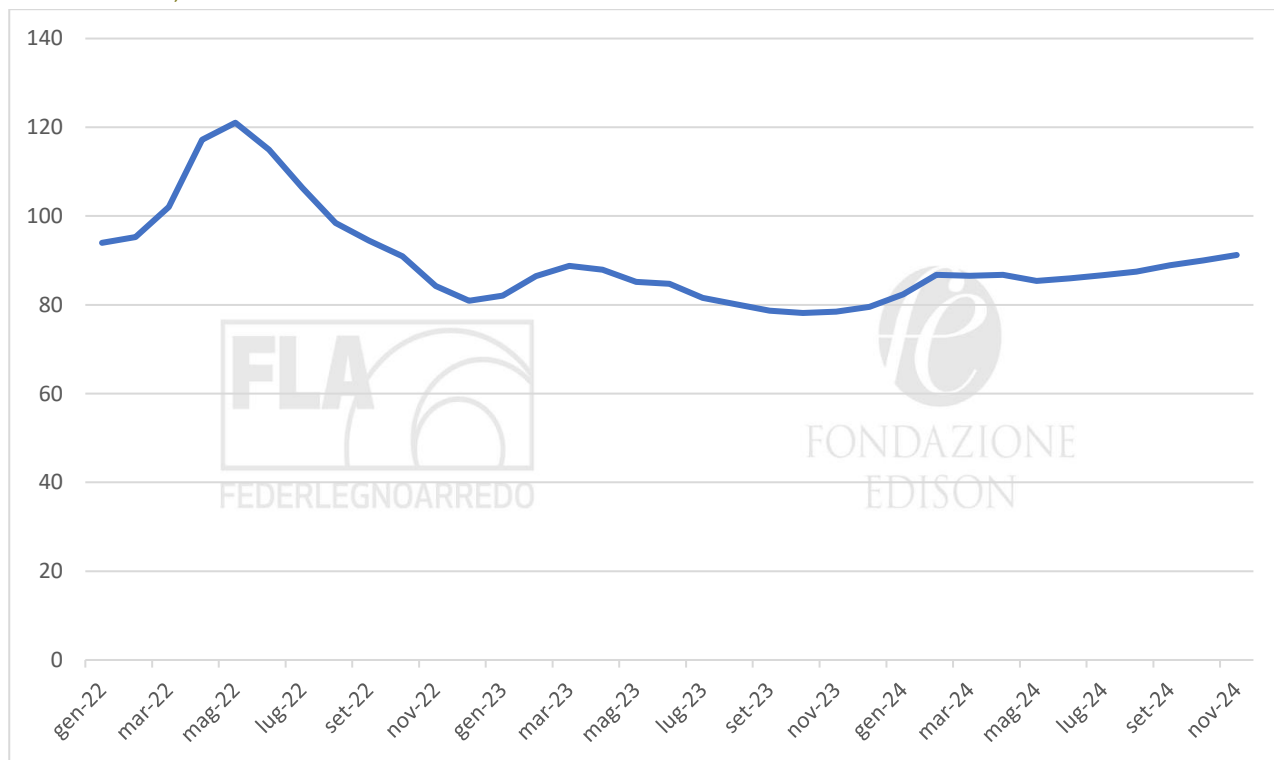
Tutti i diritti sono riservati. Questa pubblicazione o parte di essa non può essere diffusa, tradotta, riprodotta, adattata, integrata e riutilizzata, in qualsiasi ambito diffusionale, Paese e lingua, con qualsiasi mezzo, anche elettronico senza il consenso di FederlegnoArredo.

All rights reserved. This publication or part of it cannot be disseminated, translated, reproduced, adapted, integrated and reused, in any circulation context, Country or language, by any means, including electronic, without the consent of FederlegnoArredo.

Indice dei prezzi al commercio estero di Legno lamellare incollato (Glulam) codice NC8 4418 81 00

Grafico 5.

Indice prezzo mensile, serie storica, Legno lamellare incollato (Glulam) esportato dall'Austria verso l'Italia, base anno 2022 = 100



Fonte: Centro Studi FederlegnoArredo e Fondazione Edison su dati Eurostat

Dati

Ultimo periodo disponibile	nov-24
valore indice	91,2
var % nov-24 / nov-23	16,3%
var % gen-nov-24 / gen-nov-23	5,0%
var % nov-24 / ott-24	1,3%
var % nov-24 / gen-24	10,7%

Fonte: Centro Studi FederlegnoArredo e Fondazione Edison su dati Eurostat

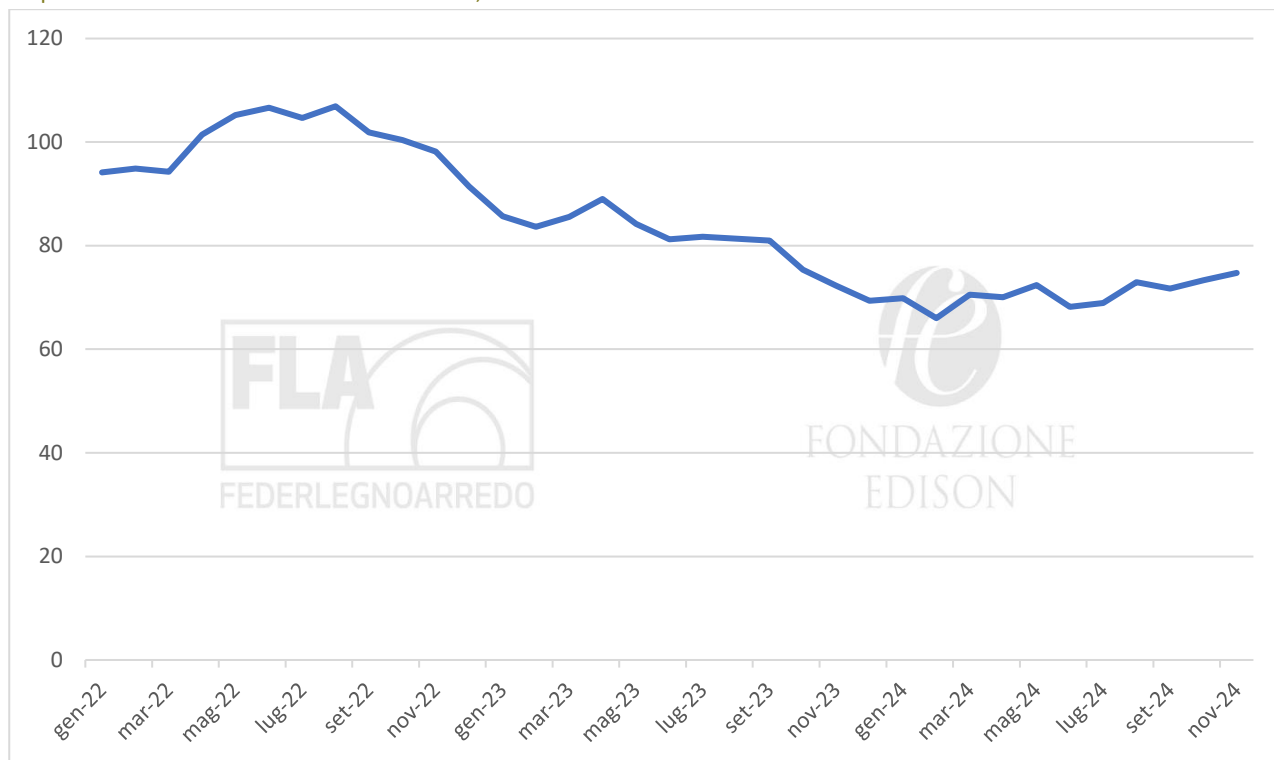
Tutti i diritti sono riservati. Questa pubblicazione o parte di essa non può essere diffusa, tradotta, riprodotta, adattata, integrata e riutilizzata, in qualsiasi ambito diffusionale, Paese e lingua, con qualsiasi mezzo, anche elettronico senza il consenso di FederlegnoArredo.

All rights reserved. This publication or part of it cannot be disseminated, translated, reproduced, adapted, integrated and reused, in any circulation context, Country or language, by any means, including electronic, without the consent of FederlegnoArredo.

Indice dei prezzi al commercio estero di Legno lamellare a strati incrociati (CLT o X-Lam) codice NC8 4418 82 00

Grafico 6.

Indice prezzo mensile, serie storica, Legno lamellare a strati incrociati (CLT o X-Lam) esportato dall'Austria verso l'Italia, base anno 2022 = 100



Fonte: Centro Studi FederlegnoArredo e Fondazione Edison su dati Eurostat

Dati

Ultimo periodo disponibile	nov-24
valore indice	74,8
var % nov-24 / nov-23	3,4%
var % gen-nov-24 / gen-nov-23	-13,6%
var % nov-24 / ott-24	2,0%
var % nov-24 / gen-24	7,0%

Fonte: Centro Studi FederlegnoArredo e Fondazione Edison su dati Eurostat

Tutti i diritti sono riservati. Questa pubblicazione o parte di essa non può essere diffusa, tradotta, riprodotta, adattata, integrata e riutilizzata, in qualsiasi ambito diffusionale, Paese e lingua, con qualsiasi mezzo, anche elettronico senza il consenso di FederlegnoArredo.

All rights reserved. This publication or part of it cannot be disseminated, translated, reproduced, adapted, integrated and reused, in any circulation context, Country or language, by any means, including electronic, without the consent of FederlegnoArredo.

Nota metodologica

Calcolo dell'indice del prezzo del legno lamellare per impiego strutturale

Per il calcolo dell'indice del prezzo del legno lamellare per impiego strutturale vengono utilizzate le esportazioni austriache verso l'Italia. L'Austria rappresenta il maggior fornitore dell'Italia. L'indice è costruito utilizzando il prezzo Euro al kilogrammo pubblicato mensilmente da EUROSTAT.

Codici della Nomenclatura Combinata

Per individuare il legno lamellare per impiego strutturale si utilizzano i seguenti codici della Nomenclatura Combinata.

<ul style="list-style-type: none">• 4418 81 00 – Legno lamellare incollato (Glulam).	Legno lamellare per impiego strutturale
<ul style="list-style-type: none">• 4418 82 00 – Legno lamellare a strati incrociati (CLT o X-Lam)	

Annualmente eventuali modifiche ai codici vanno monitorate per verificare la comparabilità degli anni.

Metodo di calcolo

Mensilmente/trimestralmente viene pubblicato il dato euro al metro cubo e l'indice a base fissa costruito evidenziando l'anno base.

Con p_t ($t=0, 1, \dots, t, \dots, T$) indichiamo la variabile prezzo nei diversi periodi (mesi/trimestri)

p = variabile prezzo

$$I_t = p_t / p_0 * 100$$

Revisione dati commercio estero

Periodicamente i dati vengono rettificati dagli istituti nazionali di statistica per eventuali anomalie dichiarate dalle imprese. Per questo motivo i dati possono subire modifiche nel tempo

Tutti i diritti sono riservati. Questa pubblicazione o parte di essa non può essere diffusa, tradotta, riprodotta, adattata, integrata e riutilizzata, in qualsiasi ambito diffusionale, Paese e lingua, con qualsiasi mezzo, anche elettronico senza il consenso di FederlegnoArredo.

All rights reserved. This publication or part of it cannot be disseminated, translated, reproduced, adapted, integrated and reused, in any circulation context, Country or language, by any means, including electronic, without the consent of FederlegnoArredo.